

素可泰府

素可泰的原意是「幸福的黎明」，乃百泰族強盛時期的首都，自1257年到1436年這段期間，在歷史上稱為「素可泰王朝」...

西元1257-1379年則是素可泰王朝的全盛時期，那時勢力範圍甚至遍及馬來半島，由於此地是位於泰國北部的扇狀地帶，土壤肥沃、物產豐饒...

素可泰歷史文物保護區範圍相當廣闊，包括南北城垣各長2千公尺，東西各長1000公尺，也就是古城垣的總面積，保護區內重現出古代的歷史君王宮殿和許多名剎...



素可泰遺蹟公園裡的九大景點

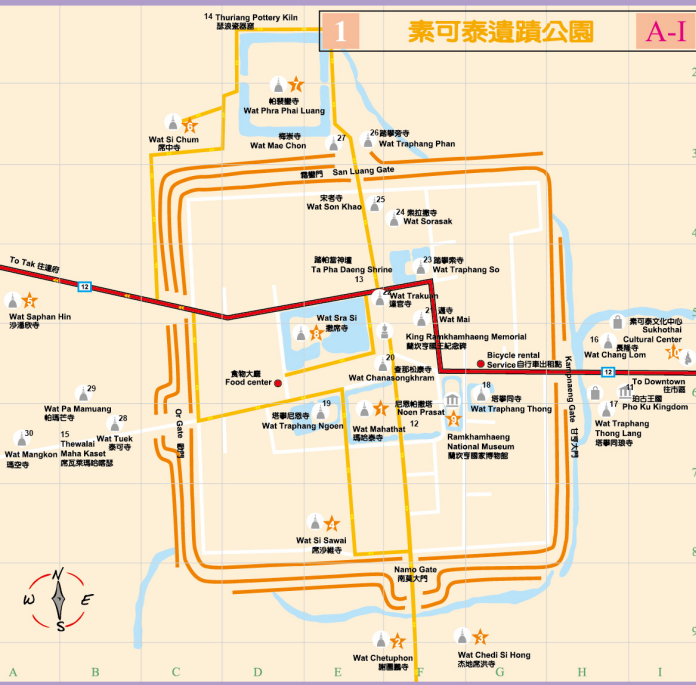
1. 瑪哈泰寺 (Wat Mahathat) 位於歷史遺蹟中心... 這是素可泰古蹟最大、最重要的寺廟...

2. 謝囉蘭寺 (Wat Chetuphon) 距離遺蹟中心... 這座寺廟是以四方形、四個拱門和金字塔型的佛教教而聞名的廟宇...

3. 杰地隆洪寺 (Wat Chedi Si Hong) 距離遺蹟中心... 這座寺廟令人印象最為深刻的是用精美的磚卡式雕來裝飾主佛基座的建築方式...

4. 席沙維寺 (Wat Si Sawai) 距離遺蹟中心... 這座古代建築群可以追溯到高棉統治時期，現在，它巨大的形似玉米的塔階...

5. 沙潘欣寺 (Wat Sathan Hin) 距離遺蹟3.6公里... 位於古蹟群的西邊，是歷史公園唯一一座建於小山上的寺廟...



6. 席中寺 (Wat Si Chum) 距離遺蹟中心... 這座最古老的寺廟坐落於素可泰遺蹟區以北，它的重要性僅次於瑪哈泰寺...

7. 帕翠寺 (Wat Phra Phai Luang) 距離遺蹟3.6公里... 這個最古老的寺廟坐落於素可泰遺蹟區以北，它的重要性僅次於瑪哈泰寺...

8. 龍廟寺 (Wat Sra Si) 距離遺蹟中心... 坐落於兩個連接塔塔樓 (Trachang Trakuan) 地帶的小島上的瑪哈阿松寺...

9. 蘭坎寺國立博物館 (Ranikhamaeng National Museum) 距離遺蹟中心... 這個博物館中珍藏著大量的素可泰時期的無價之寶...

- 素可泰遺蹟公園景點索引
瑪哈泰寺 (Wat Mahathat) *** E7
謝囉蘭寺 (Wat Chetuphon) *** F9
杰地隆洪寺 (Wat Chedi Si Hong) *** G9

席撒查那來遺蹟公園的五大景點

1. 帕拉塔瑪瑪哈泰寺 (Wat Phra Si Rattana Mahathat) 距離遺蹟中心... 是屬於同一個時期的，進入到帕拉塔瑪瑪哈泰寺...

2. 昌隆寺 (Wat Chang Lom) 距離遺蹟中心... 昌隆寺與素可泰歷史遺蹟區的其他寺廟建築風格相同...

3. 杰地隆清寺 (Wat Chedi Chet Thaeo) 距離遺蹟中心... 作為席撒查那來歷史公園最最重要的寺廟之一...

4. 南帕寺 (Wat Nang Phaya) 距離遺蹟中心... 這座寺廟有著代表整個南帕查那來人印象最為深刻的大殿式早期雕像...

5. 塔摩帕拉塔寺 (Wat Khao Phanom Phiang) 距離遺蹟中心... 這座塔摩帕拉塔寺是南帕查那來遺蹟公園的首座地標...

Prime Attractions 當地小吃
1. 素可泰麵條 (Sukhothai Noodles)
2. 香酥的蝦餅 (Khanom Kiao Khru Aeo)
3. 龍蝦油炸花生餅 (Lon Sin Fried Peanut Pancake)
4. 油炸煎餅 (Fried Fermented Rice Flour Pancake)

素可泰遺蹟園半日遊

由於素可泰遺蹟公園面積廣闊，其間的遊覽路線複雜，下面介紹的這條半日遊路線將幫助您在半天內遊覽完園內的10大重要景點...

如何遊覽遺蹟公園

素可泰和席撒查那來遺蹟公園廣闊的佔地面積給遊客們帶來了步行的不便，兩個公園都提供了自行車出租和電瓶車遊覽等服務...

席撒查那來遺蹟公園景點索引

- 帕拉塔瑪瑪哈泰寺 (Wat Phra Si Rattana Mahathat) *** H15
昌隆寺 (Wat Chang Lom) *** B14
杰地隆清寺 (Wat Chedi Chet Thaeo) *** B14
南帕寺 (Wat Nang Phaya) *** B15



素可泰位置圖 Map of Sukhothai



泰國觀光局 Thailand Tourism Division
www.tatp.or.th
159, 160 Tower, No. 111, Bangrak Rd., 104 104 Tower, New Bangkok, B.E. 2551



素可泰觀光景點

1. 市政廳前的帕梅雅寺 (Phra Mae Ya)Y10
寺裏一公尺高的帕梅雅佛像是由泰國居民所供奉，人們認為這座發現於帕梅雅山的佛像，是闍伐亨國王為紀念他母親南霜 (Nang Saong) ，親下簾布而製作的，每年二月，遊客都會聚集在這座寺廟參加一年一度的帕梅雅廟會。

2. 宋卡落瓷師博物館 (Sangkhalok Pottery Museum) 距離素可泰公園僅10公里，開放時間：早上9點到下午5:30分Z8
這個亞洲最大的私人收藏宋卡落瓷師的博物館，展出了2000多件來自國內外的宋卡落瓷，其中絕大多數為稀世珍品，博物館同時還展出了多件來自中國和越南的宋卡落瓷，在這些考古挖掘坑裏發現的瓷器，證實了素可泰曾經與鄰國進行貿易的交易中心。

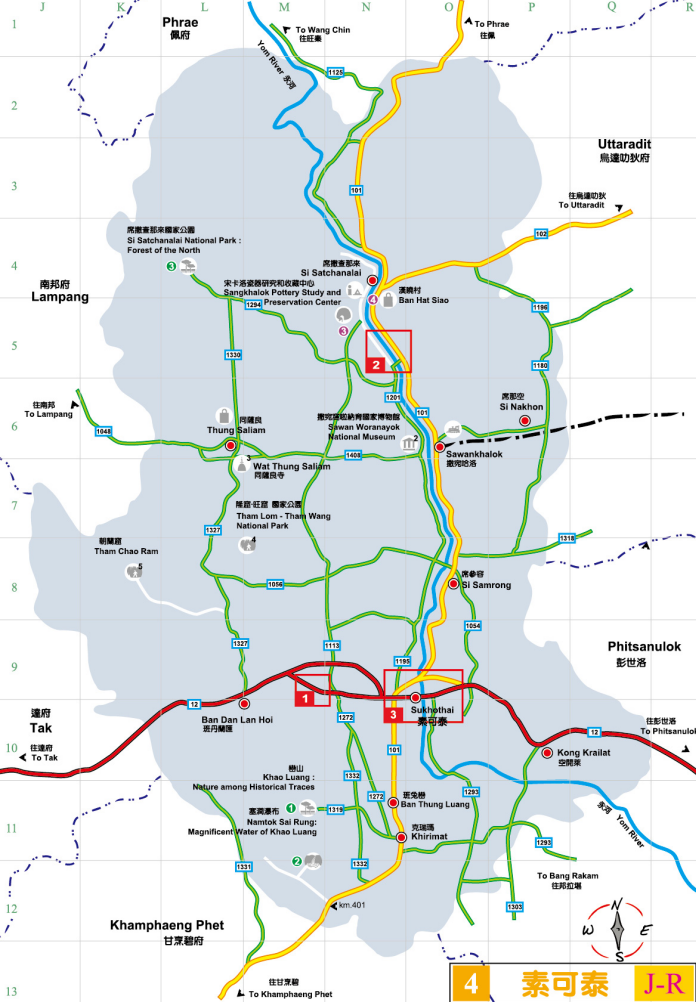
3. 宋卡落瓷師研究和收藏中心 (Sangkhalok Pottery Study and Preservation Center) 距離蘇吉那來遺蹟公園6公里，開放時間：早上9點到下午4點N5
該中心是泰國歷史最為悠久的宋卡落瓷師工作中心，保存了許多宋卡落瓷師作為一個重要傳統的木製，這些展現代表了當地的生產技術。遊客可以在紀念品商店用合理的價格買到精美的仿宋卡落瓷。

4. 漢納村 (Hat Siao Village) 和漢桑村 (Hat Sung Village) 距市中心6.7公里N4
作為傳統的泰華族 (Thai Phuon) 村莊，兩個村莊都以精巧而繁複的手工藝品而聞名。遊客來到這裏，有機會親自體驗如何製作這些精緻的織品。同時，還可以瞭解到傳統的泰華族原住居民的生活方式，紀念品店精緻、售價合理。每年四月初，泰華族居民都會舉行被稱為“大象遊戲” (Buat Cheng) 的一場傳統佛教慶典儀式，其間，眾多騎在大象背上的僧侶遊行於寺廟間，深具特色，每年都吸引著多個國家人士來觀看。



購物及紀念品

位置	商品	地圖位置
Downtown 市區		
1. Lai Khram	手工製家具	S11
2. Ban Kluang	手工製木器	W11
3. Renu	泰式糕點	W10
4. Khru Aeo	Khamon Kliao 特色菜	Y9
5. Sukhothai Cultural Center	(動物) 土特產	I6
6. Pho Ku Kingdom	宋卡落瓷、珠寶	I16
Kong Kraiat 空理萊		
7. Kong Kraiat market	泰式服裝、傳統泰國美食	P10
Si Satchanalai 齊善那那萊		
8. Hat Siao Village	Hat Siao 手工織衣	N4
9. Tha Chai Village	芭蕉園珠寶	N5
10. Ko Noi Village	宋卡落瓷	N5
Khiriwat 瓦瑪瑪		
11. Thung Luang Village	奇樹	O11
Si Samrong 奔奔村		
12. Lon Siln	塔拜花生薄煎餅	O8
Thung Saliam 暹羅蘭		
13. Thung Saliam-Thoen districts	大理石藝術	L6



H 住宿

編號	商店名稱	地址	電話	費用	地圖標號
Downtown 市區					
1	Sky House	Bypass Rd.	66 5561 2337	100-400	T9
2	Friend House	Loe Thai Rd.	66 5561 2578		U11
3	Louisa Village	Ratchaburi Rd.	66 5562 1484		Y8
4	Thai Guest House	Ratsadan Uthit Rd.	66 5561 2853	100	W8
5	Chinawat	Nikon Kasem Rd.	66 5561 1385, 66 5561 1689	150-350	V10
Somprasong Guest House					
6	Somprasong Guest House	Prawet Nakdon Rd.	66 5561 1077		U11
Ban Thai Guest House					
7	Ban Thai Guest House	Prawet Nakdon Rd.	66 5561 0163	120-400	W11
8	Yuanli House	Prawet Nakdon Rd.	66 5561 0113		W9
9	Sawadithong	Singhawat Rd.	66 5561 1567, 66 5561 2268		X10
11	Ratchaburi	Charoithong Rd.	66 5561 0311	400-600	U11
12	River View	Nikon Kasem Rd.	66 5561 1656	350-450	V10
Sukhothai Orchid					
13	Sukhothai Orchid	Singhawat Rd.	66 5561 1193-4	600-1400	X9
Sawankhalok 蘇丹蘭					
15	Mueang Im	Kasemrat Rd.	66 5564 1753, 66 5564 1722	180-350	O6
16	Saphalai Place	Charoithong Rd.	66 5564 1772	400-450	O6
17	Saengin	Thetsaban Damr 3 Rd.	66 5564 1259, 66 5564 1424	220-360	O6
18	Rai Im-em	Charoithong Rd.	66 5561 0898		O6
Si Samrong 奔奔村					
19	Sukhothai Resort	Charoithong Rd.	66 5568 1696,		O8
Si Satchanalai 齊善那那萊					
20	Wang Yom Resort	Si Satchanalai-Sawankhalok Rd.	66 5568 1698-9, 66 5563 1380		N4

節慶

節慶	日期	地點
King Ramkhamhaeng 拉瑪坎亨王節	17 January 一月十七日	拉瑪坎亨王紀念碑, 素可泰遺蹟公園
Phra Mae Ya and Red Cross Fair 帕梅雅寺和紅十字會	Late Jan. - early February 一月末-二月初	市政廳前的帕梅雅寺
Elephant Ordination Festival 大象剃鬚儀式	7-8 April 四月七-八日	漢納村
Songman Oi Thaa and Songman Si Satchanalai Songkan Festival 蘇曼歐伊塔和蘇曼蘇西沙查那萊節	10-12 April 四月十一-十二日	齊善那那萊
Yom River boating race 亞里河賽艇	18-19 April 四月十八-十九日	齊善那那萊
Loi Krathong and Candlelight Festival 水燈節和燭光節	October 十月	齊善那那萊
Khao Luang Hiking Festivals 瓦瑪瑪徒步節	November 十一月	齊善那那萊
	December 十二月	齊善那那萊

自然景觀

1. 樹山 (Khao Luang)
在歷史遺蹟區內的自然公園，距瓦瑪瑪 (Khiriwat) 16公里M11
坐落於海拔 1,200 公尺的披蒙南 (Phi Phanom) 山頂，樹山有著包括不同類型、保存完好的森林和原始的生態系統，其動物植物資源豐富。被正式稱為蘭坎亨國家公園的樹山，因其不可比較的遺蹟景觀而被遊客所記住。通常遊客們聚集於那拉雅那 (Narayana) 山頂突出的岩石上俯瞰廣闊的草原和廣袤的森林。在這兒，遊客們通常能欣賞到壯美的日出和日落。同時，全長長達 3,720 公尺的、路也常常被用來探險。這條徒步小道可以通往帕梅雅 (Pha Men) 的廣袤的原始森林，是竹林和巨大的 Pterocarpus 樹的家園。這是個中遠遊客們觀賞風景的好地方。這條林間小路還可以通往帕梅雅 (Pha Men) 地壘、龜布瓦瓦 (Chan Bokkha)、披蒙南 (Phong Nang Lek) 湖和帕雅拉仁 (Phraya Lan Rues) 。那些想要徒步探險更多山嶺的遊客，附近不遠處的樹山四群是不錯的選擇。
遊客在徒步旅行前，需向公園辦公室取得聯繫，電話：66 5561 9200-1。

2. 蘇丹蘭瀑布 (Namtok Sai Rung)
距公園辦公室 60 公里的壯觀的山湖瀑布M11
位於蘭坎亨國家公園裏，由多條小溪匯成的彩虹瀑布，因其獨特的美景而聞名。水流從 100 多公尺高的懸崖上垂落而下，被陽光折射的水霧，常常形成美麗的彩虹。在瀑布下不同的水潭裏游泳也很受遊客歡迎。因為瀑布坐落於森林和竹林深處，這裏也是各種鳥類的棲息地。從素可泰市到彩虹瀑布，順著 101 號公路到瓦瑪瑪，在 401 公里處右轉上 427 號公路，接著在班南勝 (Ban Namphu) 十字路口右轉，瀑布就位於路邊 4 公里處。

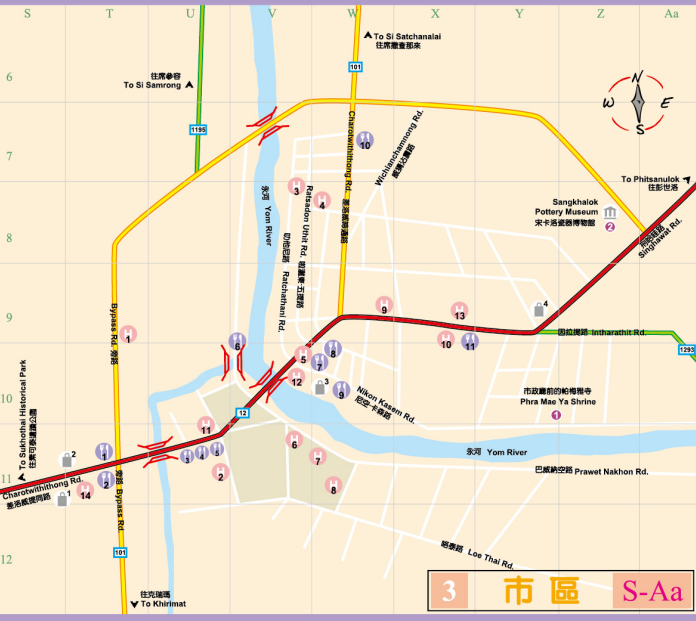
3. 齊善那那萊國家公園
距離齊善那那萊遺蹟4.7公里的森林L4
被一片廣闊的常綠植物所覆蓋的齊善那那萊國家公園，是齊善那那萊的母親河亞里 (Yom River) 的發源地。這片森林是無數動植物的家園，其中包括一些瀕臨滅絕的珍貴物種，如老虎、犀牛和白肢野牛等。由於生物的多樣性，公園充滿了探索的樂趣。名為峯島 (Tae Dao) 和峯島 (Tae Duon) 的小徑遊步，以及獨特的石灰岩洞都是吸引人的景觀。一條長 2.7 公里的林中小道帶遊客來到觀賞賞海和日出的最佳地點。這些壯觀的景觀都確得步行去探險。這兒，遊客需提前向公園辦公室取得聯繫。


Symbols 圖例說明

	Primary Highway 主要幹線公路		Location 位置
	Secondary Highway 次要幹線公路		Location-Restaurant 位置-餐廳
	Provincial Highway 府級公路		Map Key 地圖標號
	Local Road 地方道路		A guide is needed 需要導遊
	Route Numbers 路線編號		National Park 國家公園
	Route Markers 路線標		Camping Area 露營區
	Provincial Boundary 府界		Thuring Kinn 暹羅王廟
	River/Canal 河/運河		Walking path 步行徑
	Railway Track 鐵路		Bird Watching 鳥類觀賞
	Amphoe District 府區		Cave 洞穴
	Village 村莊		Waterfall 瀑布
	Map of Sukhothai 蘇可泰地圖		Viewpoint 觀景台
	Map of Si Satchanalai 齊善那那萊地圖		Open-Closed 開放-關閉
	Map of Downtown 市中心地圖		Admission Fee 門票
	Map of Sukhothai 蘇可泰地圖		Art & Cultural Center 藝術文化中心
	Main Attractions 主要景點		Temple 寺廟
	Must see 必遊景點		Museum 博物館
	Worth a visit 值得一遊		Tourist Village 旅遊村莊
	Interesting 有趣		Nature Trail 自然步道
	Natural Attractions 自然景觀		Places of Interest 觀光點
	Shopping 購物		

著名景點索引

	素可泰遺蹟公園 (Sukhothai Historical Park)	★★★★ M
	齊善那那萊遺蹟公園 (Si Satchanalai Historical Park)	★★★★ N5
	樹山 (Khao Luang, Ramkhamhaeng National Park)	★★★★ M11
	蘇丹蘭瀑布 (Namtok Sai Rung)	★★★★ M11
	齊善那那萊國家公園 (Si Satchanalai National Park)	★★★★ L4
	市政廳前的帕梅雅寺 (Phra Mae Ya)	★★★★ Y10
	宋卡落瓷師博物館 (Sangkhalok Pottery Museum)	★★★★ Z8
	宋卡落瓷師研究和收藏中心 (Sangkhalok Pottery Study and Preservation Center)	★★★★ N5
	漢納村 (Hat Siao Village) 和漢桑村 (Hat Sung Village)	★★★★ N4
	班兔魯 (Ban Thung Luang)	★★★★ O11
	撒瓦瓦蘭納國家博物館 (Sawan Woranayak National Museum)	★★★★ M7
	同薩良寺 (Wat Thung Saliam)	★★★★ O6
	隆空-旺靈 國家公園 (Tham Lom - Tham Wang National Park)	★★★★ M8
	朝蘭香 (Tham Chao Ram)	★★★★ K8



如何到達

Car 開車

前往素可泰府：
開車：有兩條路線可以到達素可泰
1. 甘拜恩 (Camphaeng Phet) 線
從曼谷出發，途經一號公路 (Phahonyothin) 及邦芭茵 (Bang Pa-in) 的高速公路，在 60 公里處轉入通向大城和那空沙龍的 32 號公路。沿著一號公路到甘拜恩市中心，轉入 101 號公路通過瓦瑪瑪湖和素可泰府，全程 440 公里。
2. 彭世洛 (Phitsnulok) 線
從曼谷出發，途經一號公路 (Phahonyothin) 到邦芭茵 (Bang Pa-in) 的高速公路，在 60 公里處轉入通向大城和那空沙龍 (Nakhon Sawan) 的 32 號公路。沿著 17 號公路到彭世洛市中心後，轉入 2 號公路到空理萊 (Kong Kraiat) 和素可泰府，全程 422 公里。

Bus 巴士

每天上午七點到晚上 10:30 分都有從曼谷出發到素可泰的一等和二等巴士。巴士每隔一小時從曼谷汽車客運站 (Mo Chit 2) 出發。車程大概 7 小時，更多詳細資訊，請電：66 2936 1972 或上網 www.transport.co.th 查詢。

Train 火車

從曼谷每兩小時火車快車和特快列車可以到達素可泰的撒瓦蘭納路 (Sawankhalok) 站。更多詳細資訊，請電：66 2222 0179, 66 2621 18701 或直撥 1690。網址：www.railway.co.th

Airplane 飛機

素可泰每天有從曼谷到彭世洛的航班。更多詳細資訊，請電：66 2280 0000, 66 2628 2000 或直撥 1696。
網址：www.transport.com

曼谷航空每天有曼谷到素可泰的航班。更多詳細資訊，請電：66 2665 9565, 66 2265 5678。網址：www.bangkokair.com

Local Bus 當地巴士

在素可泰市內有三種車，機動車等交通方式可選擇，價格從 10-30 銖不等。遊覽市內最高的小巴士車，價格為 10-30 銖。到城外的公共汽車價格為 10-50 銖。運營時間為早上六點到下午六點。



餐廳

編號	名稱	地址/電話	推薦菜	地圖標號
Downtown 市區				
1	Chae Hair	Near PTT Gas Station Charoithong Rd. Tel. 66 5561 1901	素可泰麵	T11
2	Ta Phi	Near PTT Gas Station Tel. 66 5562 0432	素可泰麵	T11
3	Amphi Phochana	Near Ratchaburi Hotel Charoithong Rd. Tel. 66 5561 1289	中東傳統風味、迦納小炒等	U11
4	Chula Rot Det	Near Ratchaburi Hotel Charoithong Rd. Tel. 66 5561 1087	暹羅傳統煎餅、綠咖哩	U11
5	Tai Ton Krachi	Near Ratchaburi Hotel Charoithong Rd. Tel. 66 5561 1289	素可泰麵	U11
6	Fueang Pa	Wat Khuaasuan Lane, Phra Ruang Bridge. Tel. 66 5561 1087	炸肉餅、清蒸魚	V10
7	Dear House	Near Chinawat Hotel, Nikon Kasem Rd. Tel. 66 5561 1474	炸肉餅、泰式炒麵	W10
8	Chae Dom	(南橋) 泰式炒麵	炸肉餅、泰式炒麵	W10
9	Kho Cheng Heng	Nikon Kasem Rd. Tel. 66 5562 1347	五香豬蹄、雞腿、傳統豬蹄沙撈	W10
10	Mai Klang Krung	Near Tha Chumphon Temple, Charoithong Rd. Tel. 66 5561 2859	素可泰麵	W7
11	Dream Cafe	Opposite Wang Nuea Hotel Singhawat Rd. Tel. 66 5561 2081	泰國傳統煎餅	X10

當地緊急協助單位與實用電話指南

全通 觀光警察：直撥 1155，有英、中、泰三種語言 (24小時)
旅客服務中心電話 1672，有英、泰二種語言，時間從 08:00am. — 20:00am.

前往旅遊服務中心 曼谷觀光局 曼谷辦事處 電話：(02) 694-9222 1781-90
曼谷觀光局 曼谷辦事處 電話：(0) 5525 2742-3
曼谷觀光局 曼谷辦事處 電話：(0) 5524 6359
曼谷觀光局 曼谷辦事處 電話：(0) 5561 3200
曼谷觀光局 曼谷辦事處 電話：(0) 5525 18005
曼谷觀光局 曼谷辦事處 電話：(02) 670-0228
曼谷觀光局 曼谷辦事處 電話：(02) 670-0229